



 RETEC




¿sigues  
buscando  
tu armario?



Frente corredero  
modelo Olas





Frente corredero modelo Burbujas



Frente corredero modelo Triline



Frente abatible modelo Escala



Frente corredero modelo Granada



Frente corredero modelo Zeta



Frente corredero modelo Cubox



Frente corredero modelo Romero




Frente corredero modelo Tokio



Frente corredero modelo Ondas



Frente corredero modelo Viento



Frente corredero modelo Rectángulos





## Frente corredero modelo Juvenil personalizado

\* Personalizaciones: Este modelo es un ejemplo de cómo se puede combinar las personalizaciones (cada personalización puede ir independiente y en la ubicación elegida).

Consultar para más información sobre diseños personalizados.



Frente corredero modelo Greca




Frente corredero modelo Torres



## Frente corredero modelo Flores

Colores: fabricamos el frente y sus complementos en cualquier color de nuestra gama polilaminados (más de 90 colores) 5 acabados: Seff, brillos, seda supermate, frisses y maderas/fantasías.





Seff Blanco

Seff Beige

Seff Crema

Seff Marfil

Seff Capuchino

Seff Verde Pastel

Seff Pistacho

Manzana

Seff Naranja

Seff Granate

Seff Azul

Seff Granito

Fresno Blanco

Saco

Pino Rosa

Crema Brillo

Rojo Brillo

Negro Brillo

Decapé Rosa

Mostaza

Maple Azul

Maple Verde

Visón

Arce

Peral

Moder Haya

Roble Dorado

Cerezo

Bubinga

Natura

Makore

Caoba

Fresno Nudos

Roble Nudos

Antracita

Wengué

Ramas Gris

Ramas Marrón

Frísse Blanco

Frísse Berenjena

Frísse Wengué

Blanco Seda

Beige Seda

Gris Seda

Nogal

Palisandro

Gris Claro

Berenjena Brillo

Seda Berenjena

Frísse Naranja

...consultar  
para más  
colores

muestrario  
de  
colores

## plafones

Mod.  
BambúMod.  
SenaMod.  
GranadaMod.  
FloresMod.  
CuadrosMod.  
PisaMod.  
OlasMod.  
Burbujas

Los plafones para puertas correderas se fabrican en 10 mm. y de 16 mm. de grosor.

Las puertas abatibles para frente de armario se fabrican en 19 mm. de grosor. Altura máxima 244 cm.

El armario completo se suministra únicamente con plafones de 16 mm.

Características del armario:

Tablero de fibra de 16 mm. revestido en una sola pieza con polilaminado. Trasera de melamina de 120 gr.

Perfilería de aluminio de extrusión con rueda oculta en carril inferior; antideslizamiento, autolimpiable y autoregurable, con rodamiento superior silencioso.

Moldura lisa de 70 mm.

**RETEC**

C/ Atenas 21 - 23  
28813 Torres de la Alameda  
MADRID - ESPAÑA  
Telf.: + 34 (91 886 80 09)  
Fax: + 34 (91 886 82 43)  
retec@retec2000.com

www.retec2000.com